

ギアードモータ Geared Motors M22E-13G

DC Mini-Motors

主要用途 / APPLICATIONS

Door Lock
Electric Bed

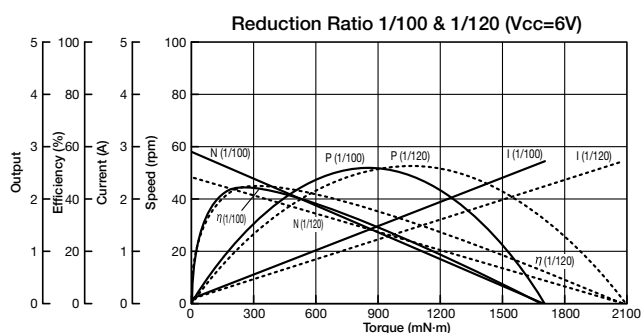
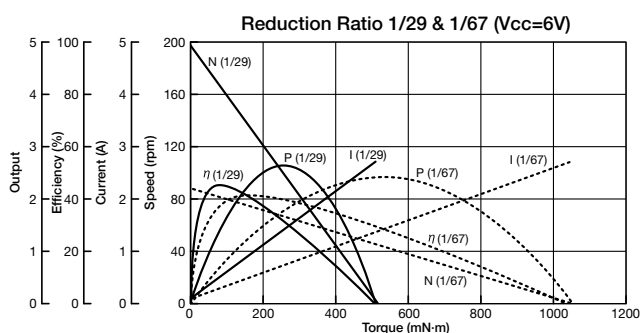


仕様 / SPECIFICATIONS

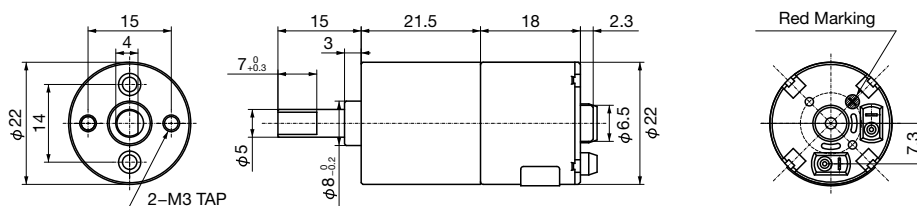
項目/Items	減速比/Reduction Ratio			
	1/29	1/67	1/100	1/120
定格電圧 Rated Voltage	6.0V			
使用電圧範囲 Voltage Range	4.5 ~ 6.0V			
定格トルク Rated Load	98mN·m	196mN·m	196mN·m	196mN·m
無負荷回転数 No Load Speed	198rpm	88rpm	58rpm	48rpm
無負荷電流 No Load Current	100mA			
始動トルク Starting Torque	430mN·m以上/or more	880mN·m以上/or more	1460mN·m以上/or more	1780mN·m以上/or more
回転方向 Rotation	CW/CCW			

※ 特性等については、カスタム可能
※ Characteristics can be customized.

特性図 / CHARACTERISTICS



外形図 / DIMENSIONS



Unit : mm

• 記載された製品は改良などにより、外観及び記載事項の一部を予告なく変更することがあります。
• 記載内容は実際にご注文される時点での個別の製品の仕様を保証するものではありませんので、ご使用にあたりましては、必ず製品仕様書・製品規格をご請求の上、確認して頂きますようお願い致します。
• Any products mentioned in this catalog are subject to any modification in their appearance and others for improvements without prior notification.
• The details listed here are not a guarantee of the individual products at the time of ordering. When using the products, you will be asked to check their specifications.